

3-på-stribe konsonanter i udlyd

© Time2learn

Spilleregler

- Giv 6 brikker pr. spiller. Hver spiller har hver sin farve.
- Læg kortene i en bunke med bagsiden opad.
- Spillerne skiftes nu til trække et kort. Prøv at sætte kortes bogstaver sammen med forskellige udlyde på spillepladen.


Fx kan *mø_ _* sættes sammen med *nt* og give ordet *mønt*, eller sættes sammen med *rt*, så det giver ordet *mørt*. >

- Det gælder om at få tre-på-stribe - vandret, lodret eller diagonal. Hver gang man får tre på stribe, sættes en streg på et stykke regnskabspapir.

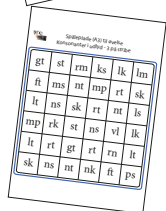
Ex. A B
 ||| |||

- Når man har lagt alle seks brikker, flytter man rundt på dem.
- Spil på tid, fx 20 minutter. Den, der har flest streger når uret ringer, har vundet.

Det skal du bruge




Kort



Spilleplade



2 x 6 brikker
fx mælkelåg



Det lærer man

- At læse ord med 2 konsonanter i udlyd
- Fokus på udlyde

Se vores katalog her →

Ring også meget gerne til
Pernille Brinch på 30 35 37 07



www.shop.time2learn.dk



ki _ _

la _ _

sa _ _

kæ _ _

mæ _ _

do _ _

stu _ _

sva _ _

bu _ _

di _ _

ha _ _

da _ _

pri _ _

da _ _

hø _ _

fi _ _

fa _ _

sa _ _

ku _ _

to _ _

bu _ _

fi _ _

flæ _ _

mø _ _

lo _ _

vrø _ _

snø _ _

ski _ _

fru _ _

væ _ _

ki _ _

la _ _

sa _ _

kæ _ _

mæ _ _

do _ _

stu _ _

sva _ _

bu _ _

di _ _

ha _ _

da _ _

pri _ _

da _ _

hø _ _

fi _ _

fa _ _

sa _ _

ku _ _

to _ _

bu _ _

fi _ _

flæ _ _

mø _ _

lo _ _

vrø _ _

snø _ _

ski _ _

fru _ _

væ _ _

ba _ _

bæ _ _

sli _ _

ti _ _

mu _ _

ko _ _

ma _ _

po _ _

stæ _ _

a _ _

o _ _

skæ _ _

bjø _ _

ga _ _

ho _ _

ba _ _

bæ _ _

sli _ _

ti _ _

mu _ _

ko _ _

ma _ _

po _ _

stæ _ _

a _ _

o _ _

skæ _ _

bjø _ _

ga _ _

ho _ _

Spilleplade (A3) til øvelse
Konsonanter i udlyd - 3 på stribe

gt	st	rm	ks	lk	lm
ft	ms	nt	mp	rt	sk
lt	ns	sk	rt	nt	ls
mp	rk	st	ns	vl	lk
lt	rt	gt	rt	rn	lt
sk	ns	nt	nk	ft	ps